

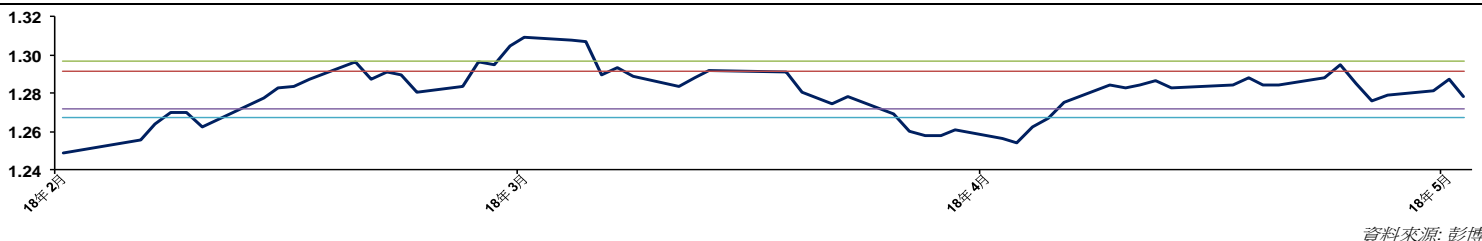
市場焦點

- 週三，隨著風險偏好回升，大宗商品貨幣普遍上漲；而美元指數則在平盤位置上下震盪
- 10年期美國國債殖利率延續漲勢，上漲大約3個基點至3.10%附近
- 朝鮮宣佈終止與韓國的談判，這使得6月份的朝美峰會存在一定的變數，但目前美國官方尚未正式回復，事態在短期內的進展將會對市場有一定的影響

美元/加元

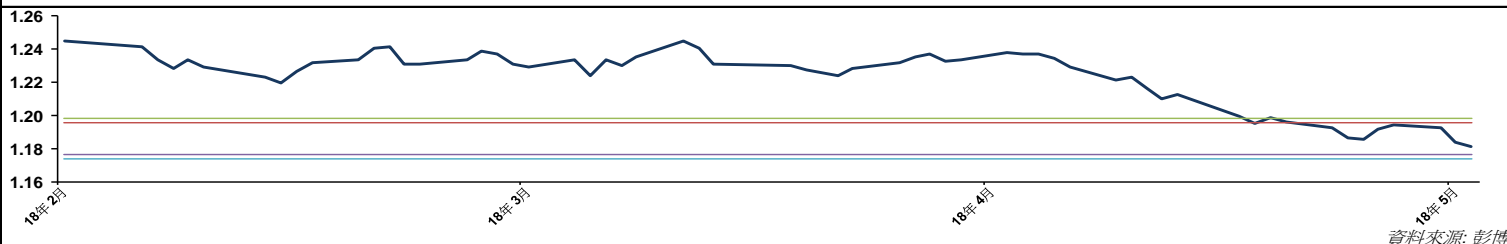
	前開市價	前收市價	%變化	前最高價	前最低價	美元/加元 (短期預測走勢) ↔				
						阻力位		現貨價	支持位	
美元/加元	1.2875	1.2784	-0.71%	1.2876	1.2772	阻力位1	1.2920	1.2784	支持位1	1.2720
						阻力位2	1.2970		支持位2	1.2678
加元/港元	6.0951	6.1375	+0.70%	6.1438	6.0937	阻力位1	6.1710	6.1401	支持位1	6.0755
						阻力位2	6.1914		支持位2	6.0520

- 昨日油市表現繼續走高，擺脫近期美元走強所帶來的影響，布蘭特原油期貨上升0.85美元，每桶收報79.28美元；美國原油期貨上漲0.18美元，每桶收報71.49美元
- 昨日美元兌加元匯價表現下跌0.71%，全日共錄得逾100點子波幅，全日低位1.2772，尾盤時間收回部份失地，收報1.2784


歐元/美元

	前開市價	前收市價	%變化	前最高價	前最低價	歐元/美元 (短期預測走勢) ↔				
						阻力位		現貨價	支持位	
歐元/美元	1.1836	1.1807	-0.25%	1.1854	1.1761	阻力位1	1.1950	1.1809	支持位1	1.1760
						阻力位2	1.1980		支持位2	1.1740
歐元/港元	9.2911	9.2684	-0.24%	9.3053	9.2323	阻力位1	9.3802	9.2695	支持位1	9.2310
						阻力位2	9.4037		支持位2	9.2153

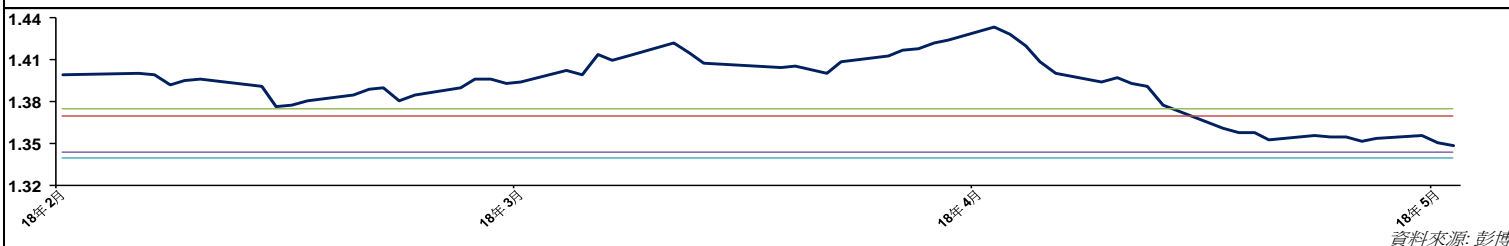
- 歐元兌美元跌0.25%，至1.1807美元，為12月以來最低
- 報導稱，意大利反建制的五星運動及反移民政策的北方聯盟可能要求歐洲央行減免2,500億歐元的債務。歐元受意大利憂慮拖累下滑



英鎊/美元

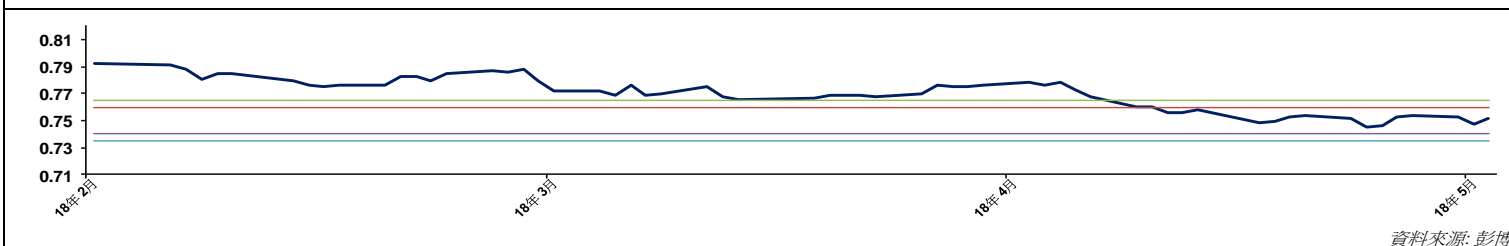
	前開市價	前收市價	%變化	前最高價	前最低價	英鎊/美元 (短期預測走勢) ↔				
						阻力位		現貨價	支持位	
英鎊/美元	1.3503	1.3485	-0.13%	1.3520	1.3453	阻力位1	1.3700	1.3543	支持位1	1.3440
						阻力位2	1.3750		支持位2	1.3400
英鎊/港元	10.5997	10.5856	-0.13%	10.6129	10.5605	阻力位1	10.7538	10.6306	支持位1	10.5497
						阻力位2	10.7931		支持位2	10.5183

- 週三歐市盤中，英鎊兌美元從日內高位1.3520震盪回落，收報1.3485
- 英國首相文翠珊宣佈，政府將會在歐盟下月舉行的領袖峰會前，公佈英國脫歐重要政策白皮書，闡釋英國和歐盟未來的關係，和解釋英國期望達成的脫歐協議細節，以及如何落實的可行方案


澳元/美元

	前開市價	前收市價	%變化	前最高價	前最低價	澳元/美元 (短期預測走勢) ↔				
						阻力位		現貨價	支持位	
澳元/美元	0.7471	0.7514	+0.58%	0.7522	0.7445	阻力位1	0.7600	0.7515	支持位1	0.7400
						阻力位2	0.7650		支持位2	0.7350
澳元/港元	5.8647	5.8984	+0.57%	5.9047	5.8442	阻力位1	5.9656	5.8989	支持位1	5.8086
						阻力位2	6.0049		支持位2	5.7694


- 澳元兌美元收報0.7514，較開市價升43點子。料澳元短期走將持穩將在0.746至0.756區間
- 澳洲薪資第一季僅增長0.5%，民間部門薪資增幅仍處於歷史低位，令人失望的薪資數據可能會抑制支出及壓制原已溫和的通脹，並進一步促使該國將利率維持在低位更長時間



紐元/美元

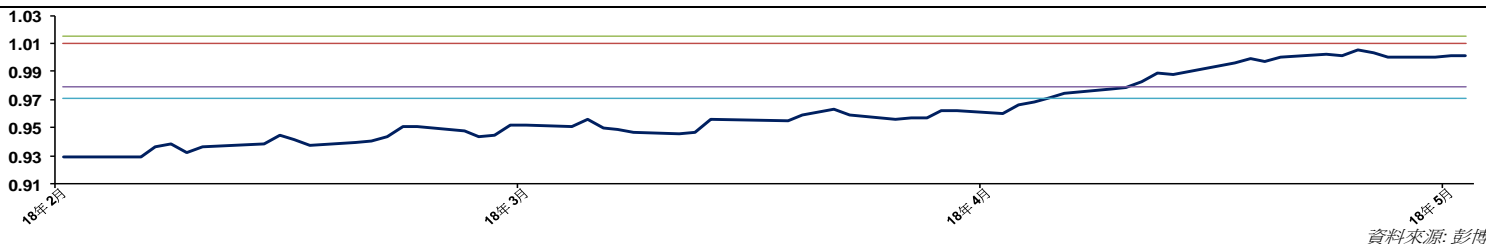
	前開市價	前收市價	%變化	前最高價	前最低價	紐元/美元 (短期預測走勢)			↔	
						阻力位	現貨價	支持位	阻力位1	支持位1
紐元/美元	0.6861	0.6895	+0.50%	0.6916	0.6849	阻力位1 0.7000	0.6899	支持位1 0.6800	阻力位2 0.7050	支持位2 0.6750
紐元/港元	5.3858	5.4125	+0.50%	5.4290	5.3763	阻力位1 5.4947		5.4154	支持位1 5.3377	阻力位2 5.5339

- 紐元兌美元昨日終止了連續兩日的跌勢，收盤報0.6895，較開盤價高34點子
- 紐西蘭統計局週四公佈的數據顯示，紐西蘭第一季生產者物價指數(PPI)投入指數較前季上升0.6%，產出指數較前季上升0.2%


美元/瑞郎

	前開市價	前收市價	%變化	前最高價	前最低價	美元/瑞郎 (短期預測走勢)			↔	
						阻力位	現貨價	支持位	阻力位1	支持位1
美元/瑞郎	1.0012	1.0010	-0.02%	1.0019	0.9982	阻力位1 1.0100	1.0005	支持位1 0.9791	阻力位2 1.0150	支持位2 0.9710
瑞郎/港元	7.8374	7.8389	+0.02%	7.8617	7.8327	阻力位1 8.0171		7.8456	支持位1 7.7718	阻力位2 8.0839

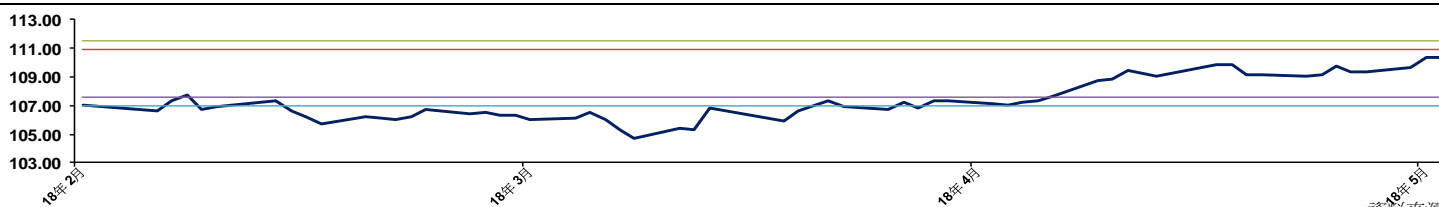
- 昨日美元兌瑞郎匯價尾盤收報1.0010，較開市價微跌2點子，日內曾跌穿1.00重要關口，全日低位報0.9982水平，現價於1.0005附近位置徘徊
- 瑞士本週沒有大型數據公佈，預料將繼續受美元市場消息所帶動，市場維持觀望態度，等待美國稍後初請失業金人數等經濟數據公佈



美元/日圓

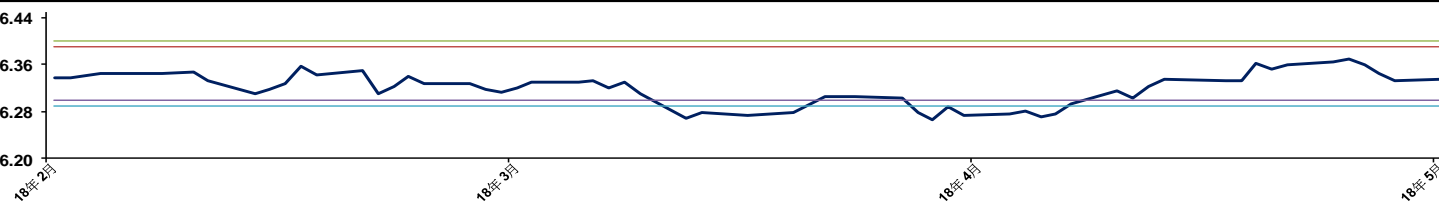
	前開市價	前收市價	%變化	前最高價	前最低價	美元/日圓 (短期預測走勢) ↔				
						阻力位		現貨價	支持位	
美元/日圓	110.33	110.38	+0.05%	110.40	110.01	阻力位1	110.90	110.30	支持位1	107.60
						阻力位2	111.50		支持位2	107.00
日圓/港元	0.071130	0.071104	-0.04%	0.071337	0.071091	阻力位1	0.072951	0.071165	支持位1	0.070780
						阻力位2	0.073360		支持位2	0.070399

- 美元兌日圓升0.05%，至110.38日圓，接近2月初來的最高水平
- 日本3月核心機械訂單較前月減少3.9%，為三個月來首度下降，亦遜於市場預計
- 日本今年初經濟萎縮程度超過預期，暗示在數十年經濟擴張後增長已經觸頂，對努力實施通貨再膨脹政策的政府而言是不受歡迎的消息


美元/人民幣

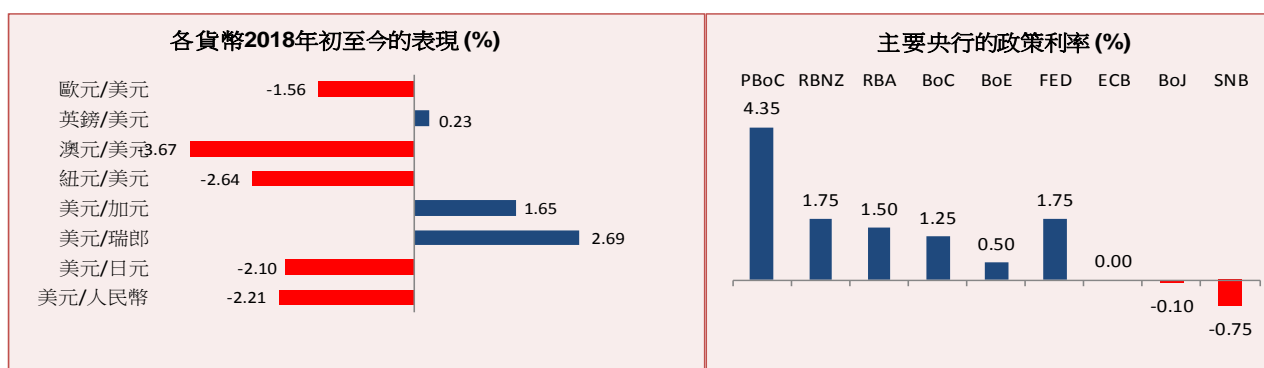
	前開市價	前收市價	%變化	前最高價	前最低價	美元/人民幣 (短期預測走勢) ↔				
						阻力位		現貨價	支持位	
美元/人民幣	6.3757	6.3706	-0.08%	6.3795	6.3638	阻力位1	6.3900	6.3624	支持位1	6.3000
						阻力位2	6.4000		支持位2	6.2900
人民幣/港元	1.2305	1.2319	+0.11%	1.2331	1.2302	阻力位1	1.2460	1.2337	支持位1	1.2284
						阻力位2	1.2479		支持位2	1.2265

- 國家財政部公佈，今年4月份，全國發行地方政府債券3,018億元人民幣，用於償還部分到期地方政府債券本金
- 據《新華社》報道，國務院副總理劉鶴及一眾中方經濟專員已抵美國華盛頓，與美方就中美貿易進行磋商
- 人民幣兌美元週三在低位6.37至6.38區間震盪，就美國國債10年孳息率升穿3%，美元強勢，預料人民幣兌美元短期內會維持低位



本星期重要財經事項

日期	時間	國家	觀察期	數據	公佈結果	市場預測	前值
5月11日(星期五)	20:30	加拿大	4月份	失業率	5.80%	5.80%	5.80%
5月14日(星期一)	14:00	日本	4月份	機械工具訂單(年率)	22.00%	-	28.10%
5月15日(星期二)	14:00	德國	第一季度	國內生產總值(年率)	1.60%	1.70%	2.30%
	17:00	歐元區	第一季度	國內生產總值(年率)	0.025	2.50%	2.50%
	17:00	德國	5月份	ZEW經濟景氣指數	-8.2	-8.2	-8.2
5月16日(星期三)	07:50	日本	第一季度	實際國內生產總值(年率)	-0.60%	-0.10%	0.60%
	20:30	美國	4月份	新屋開工(月率)	-3.70%	-0.70%	3.60%
5月17日(星期四)	09:30	澳洲	4月份	就業人數變化(萬)	2.26	1.50	0.49
	09:30	澳洲	4月份	失業率	5.60%	5.50%	5.60%
5月18日(星期五)	20:30	加拿大	4月份	消費者物價指數(年率)	-	2.30%	2.30%

貨幣走勢與央行利率


免責聲明

本文件由大新銀行有限公司（「本行」）刊發，內含之資料乃從相信屬可靠之來源搜集，惟本行並未就有關資料進行獨立核對。本文件並不構成對任何產品或其他投資，或與產品或投資有關之任何期權、期貨或衍生工具之要約或邀約。本文件的任何部分均嚴禁以任何方式再分發。

本文件當中的資料僅供參考之用。本行並無就本文件之任何資料、推測或意見或作出任何此等推測或意見之基礎的公正性、準確性、完整性或正確性作出任何陳述、擔保、保證或承諾。而本行亦不會就使用本文件內之資料、推測或意見承擔任何法律責任。本行在本文件內之意見之修改毋須另行通知。閣下亦不應依賴任何在這裡提及之資訊、預測或意見。

本行及其聯繫公司可隨時就本文件中提及的產品或投資進行買賣、從交易獲利、持有或充當市場莊家或顧問、經紀或銀行家。本行及其聯繫公司可能就本文件所提及的所有或任何產品或投資項目交易中收取經紀佣金或費用。

本文件所提及之投資項目未必適合所有投資者。本文件不應被視為向任何人提供個人投資建議。投資者必須根據其各自的投資目的及經驗、財務狀況及其他需要作出投資決定。投資者可就本文件內討論或建議的任何產品、其他投資或投資策略的適當性尋求獨立的財務意見。本文件並無意提供專業意見，因此投資者不應將本文件用於此方面之用途。本行不會就本文件內之內容承擔受託人義務。投資者需留意本行可能持有的倉位及 / 或進行的交易可能與本文件所持之投資意見不同。

投資涉及風險。有關未來之陳述有可能不會實現，投資者應留意有關產品或其他投資如果有任何收益，均有機會變動。投資之價值及任何收入均可升可跌，甚至可能會變成毫無價值。過往表現對將來之表現並不一定有指標性。

外幣匯率可能有損本文件中所提及的證券或其他投資之價值、價格或收入。投資者在投資前應考慮稅項對該投資之影響，及應跟據個別情況向獨立稅務專家尋求稅務意見。本文件並不擬指出本文件內提及之產品或投資項目可能涉及的所有風險。投資者作出任何投資決定前，敬請細閱及明白該等產品的所有發售文件，包括但不限於其所列載的風險披露聲明及風險警告。

本文件並不是由研究部門製作，亦並未經香港證券及期貨事務監察委員會或任何香港監管機構審核。