

每日外匯新知

2024年4月18日

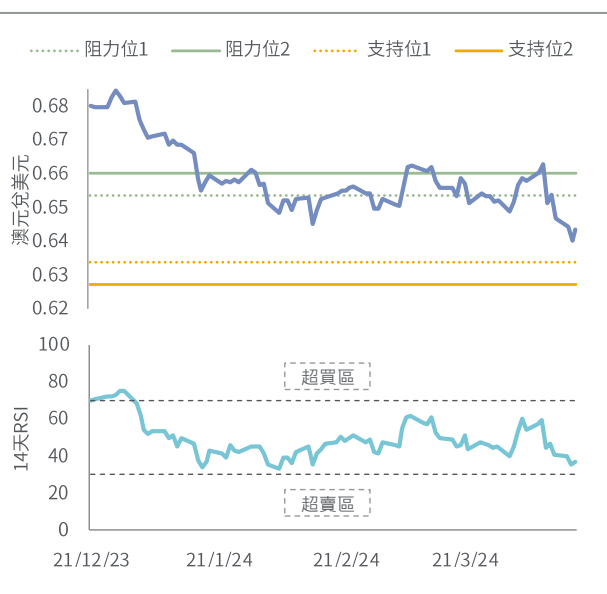
大新銀行經濟研究及投資策略部

市場焦點

- 聯儲局褐皮書暗示通脹及就業市場有望降溫，美匯指數周三回吐0.3%報近106，六個交易日以來首度下跌。美國國庫券孳息率全線下跌，十年期債息跌8基點報4.59%
- 聯儲局褐皮書顯示，整體消費支出幾乎沒有增長，但各轄區及消費種類的報告有很大差異，部分指出消費者對價格的敏感度仍很高，導致非必需性開支疲弱。報告又指，最近幾個月企業將增加的成本轉嫁予消費者的能力顯著減弱，令到利潤率下降
- 紐約聯儲銀行的報告預測，聯儲局可能在2025年年中或年初結束縮表，資產負債表縮減規模至介乎6至6.5萬億美元
- 美國政府計劃將中國特定鋼鋁產品的關稅稅率提高至25%，並對海事、物流和造船業正式啟動301調查。中國商務部抨擊有關行動，指將採取一切必要措施堅決捍衛自身權益。另外，Politico 報道，美國國務卿布林肯本月23日將前往中國進行四天訪問

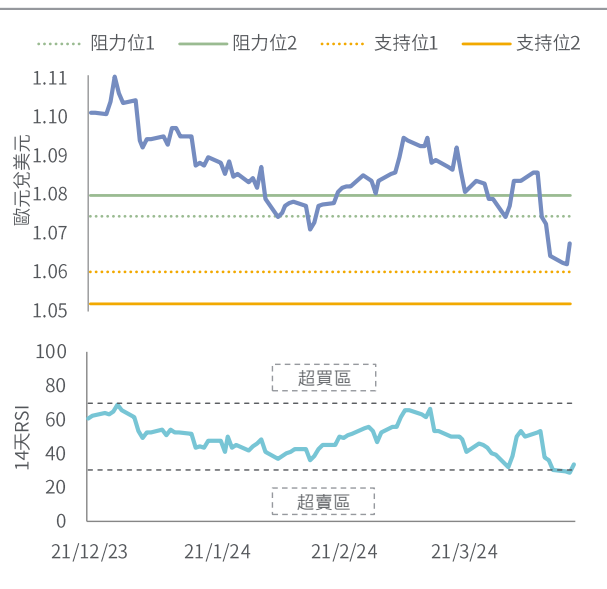
本周焦點貨幣	上日收市	高位	低位
澳元兌美元	0.6435 (+0.52%)	0.6446	0.6400
	觀點	阻力位 支持位	
	中性	阻力位1 0.6536 阻力位2 0.6600	支持位1 0.6339 支持位2 0.6270

- 鐵礦石價格回穩，或有助舒緩澳元壓力。美元及風險資產走勢或左右澳元表現。澳元兌美元短線支持位為去年11月10日低位0.634，阻力位為200天平均0.654
- 美元回軟，澳元兌美元反彈0.5%報0.644，結束連跌三日走勢
- 澳洲3月失業率升0.1個百分點至3.8%，低於市場預期的3.9%。同期就業人數減少6,600人，遠低於2月的11.7萬人及市場預期的10萬人，當中兼職就業減少3.5萬人，而全職就業人數則增加2.8萬人。今早初段澳元兌美元曾一度升0.2%至0.645，數據公布後，回吐早段所有升幅至0.644
- 在新加坡交易的鐵礦石期貨價格顯著上揚，收市升5.5%至每公噸115.4美元



貨幣	上日收市	高位	低位
歐元兌美元	1.0673 (+0.51%)	1.0680	1.0606
	觀點	阻力位 支持位	
	中性/偏淡	阻力位1 1.0745 阻力位2 1.0800	支持位1 1.0600 支持位2 1.0517

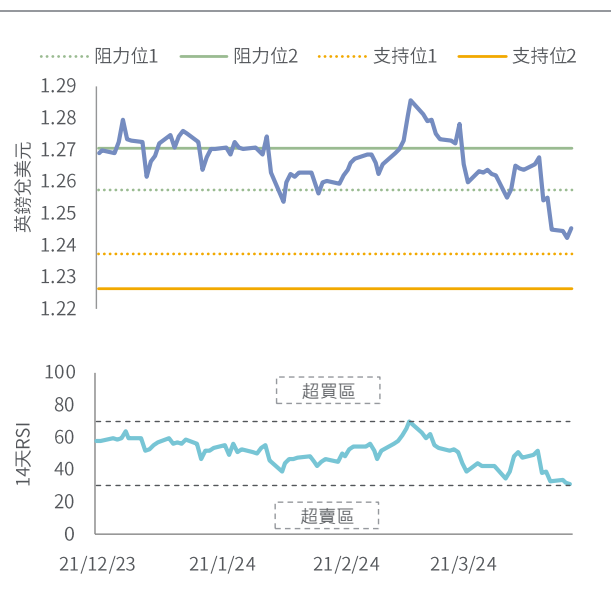
- 歐洲央行對減息有更多著墨，歐元短線或續偏軟。歐元兌美元短線支持位為去年11月2日低位1.057，阻力位為4月11日高位1.076
- 美元回落，歐元兌美元昨日回升0.5%至1.067，七個交易日以來首度上升
- 歐洲央行行長拉加德表示，歐元區經濟並沒有出現衰退，而且有復甦跡象，但增長非常緩慢而且幅度很小，而就就業市場表現極好。奧地利央行行長 Robert Holzmann 表示，他尚未完全確信歐洲央行會在6月減息，歐洲多國的工資談判結果和油價均可能影響是否減息的決定，亦不願評論減息次數。德國央行行長納格爾表示，歐洲央行6月減息的可能性上升，但近期油價上漲及工資增長或高於預期，因此尚不清楚通脹明年是否會回到2%目標



資料來源：彭博、大新銀行。

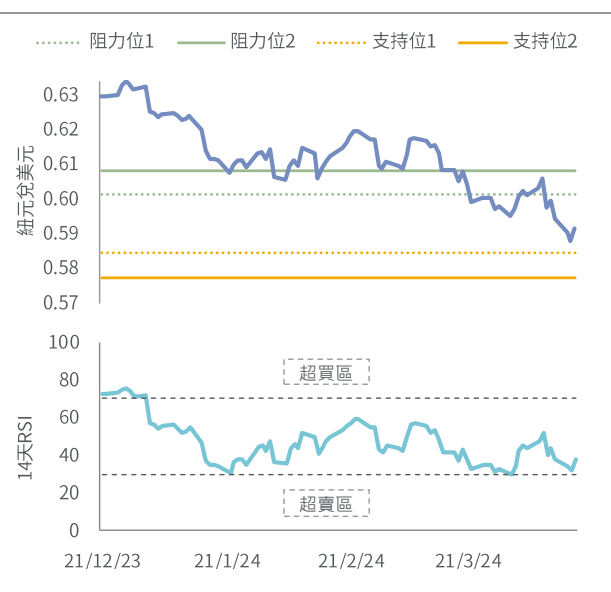
貨幣	上日收市	高位	低位	
英鎊兌美元	1.2454 (+0.23%)	1.2482	1.2417	
	觀點	阻力位		支持位
	中性/偏淡	阻力位1 1.2573 阻力位2 1.2708	支持位1 1.2374 支持位2 1.2266	

- 市場觀望英倫銀行的減息前景。英鎊兌美元短線支持位為去年11月17日低位1.237，阻力位為4月11日高位1.258
- 英國通脹數據略高於預期，但英倫銀行行長再度暗示可能早於聯儲局減息，英鎊兌美元昨日僅升0.2%至1.245
- 英國3月份整體消費物價指數按年升幅放緩0.2個百分點至3.2%，創2021年9月以來新低，但高於預期的3.1%；核心通脹放緩0.3個百分點至4.2%，亦較預期高0.1個百分點
- 英倫銀行行長貝利表示，英國下月通脹率或會跌至接近2%目標水平，主要因為英國獨特的住戶能源價格制度，並再次指出英國面對的通脹威脅不及美國嚴重



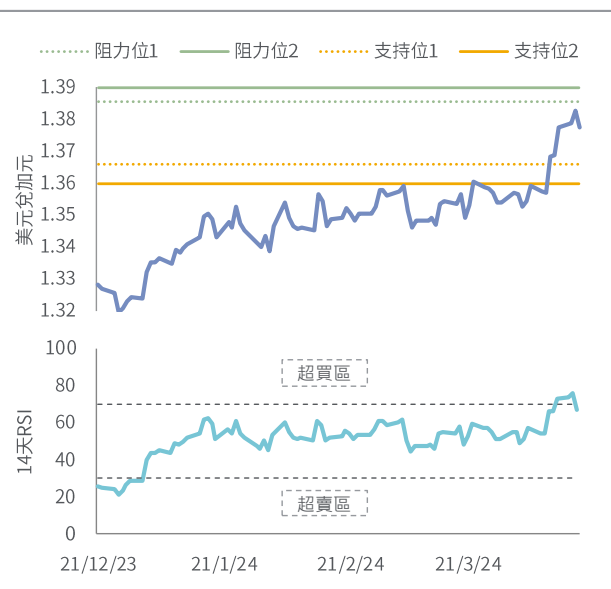
貨幣	上日收市	高位	低位	
紐元兌美元	0.5917 (+0.61%)	0.5925	0.5861	
	觀點	阻力位		支持位
	中性	阻力位1 0.6015 阻力位2 0.6083	支持位1 0.5844 支持位2 0.5774	

- 紐西蘭第一季通脹按季略為回升，或支持央行維持緊縮政策立場。紐元兌美元短線若跌穿去年11月14日低位0.586，或會下試去年10月26日0.577，阻力位為4月12日高位0.601
- 美元回軟，紐元兌美元反彈，收市升0.6%至0.592



貨幣	上日收市	高位	低位	
美元兌加元	1.3773 (-0.40%)	1.3838	1.3760	
	觀點	阻力位		支持位
	中性	阻力位1 1.3855 阻力位2 1.3900	支持位1 1.3661 支持位2 1.3600	

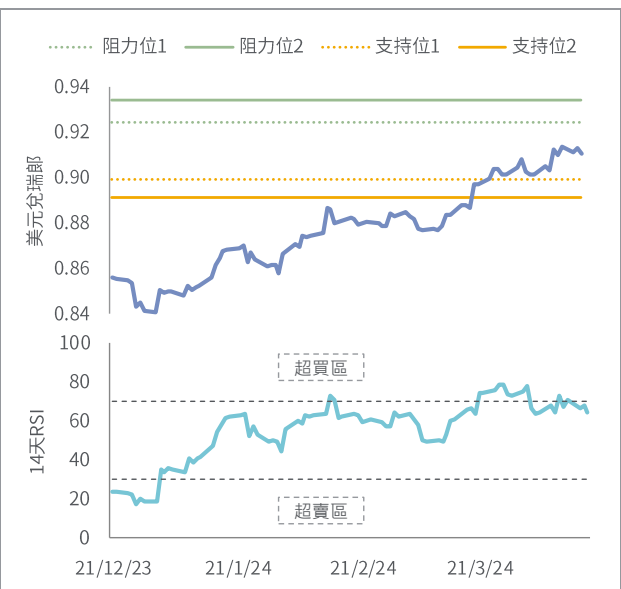
- 油價及美匯走向左右加元表現。美元兌加元短線阻力位為去年11月高位1.39，支持位為4月11日低位1.366
- 美匯下跌，加元兌美元上升0.4%報1.378
- 美國原油庫存升至九個月高位，加上中國工業數據轉弱，拖累油價下跌，紐約期油跌3.1%報82.7美元一桶，為三周低位
- 加拿大上調對企業及富裕人士的資本增值稅，對加拿大公司三分之二的資本利得徵稅，高於目前一半的比例，有關調整亦適用於在一年內獲得超過25萬加元利得的個人納稅人



資料來源：彭博、大新銀行。

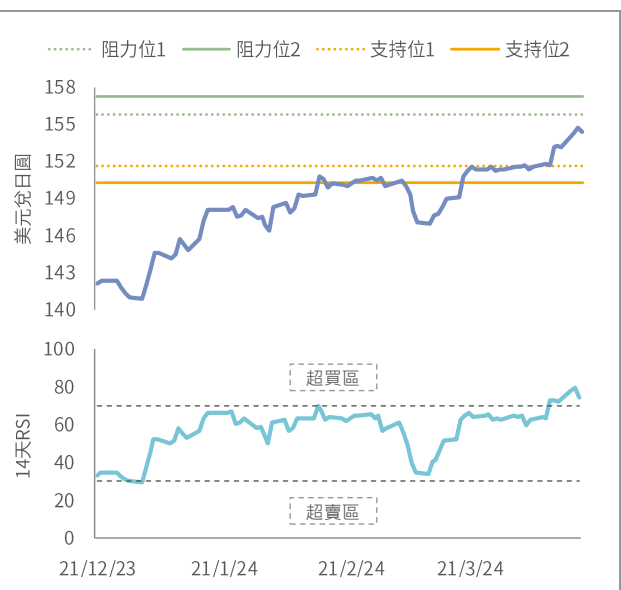
貨幣	上日收市	高位	低位
美元兌瑞郎	0.9108 (-0.24%)	0.9133	0.9094
	觀點	阻力位	支持位
	中性/偏好	阻力位1 0.9244 阻力位2 0.9342	支持位1 0.8995 支持位2 0.8916

- 瑞士率先減息，瑞郎短線表現或受壓。美元兌瑞郎短線阻力位為去年10月高位0.924，支持位為4月8日低位0.9關口
- 瑞郎兌美元升0.2%至0.911，兌歐元則跌近0.3%至0.972



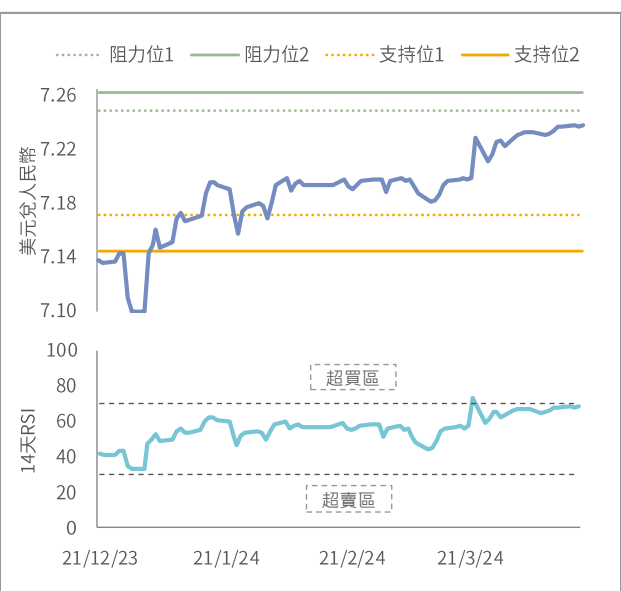
貨幣	上日收市	高位	低位
美元兌日圓	154.39 (-0.21%)	154.73	154.16
	觀點	阻力位	支持位
	中性/偏好	阻力位1 155.87 阻力位2 157.28	支持位1 151.68 支持位2 150.27

- 市場觀望日本政府會否採取措施限制日圓跌勢。美元兌日圓短線支持位為1990年6月高位155.9，支持位為4月12日低位152.6
- 美匯回落及美日債息息差收窄，帶動日圓兌美元回升0.2%報154.4
- 日本財相鈴木俊一和財務省外匯事務最高官員神田真人在華盛頓與美國財長耶倫及南韓財長崔相穆舉行會議後發聲明表示，三方將繼續根據現有的二十國集團承諾就外匯市場發展進行密切磋商，同時承認日本和南韓對日圓和韓圓最近大幅貶值的嚴重關切
- 日本央行委員野口旭表示，日本加息路徑不會像其他國家，任何進一步加息行動均只會在小心檢視數據後才進行，又指儘管日本央行考慮逐步加息，日本貨幣政策維持寬鬆仍十分重要



貨幣	上日收市	高位	低位
美元兌人民幣	7.2386 (+0.01%)	7.2405	7.2340
	觀點	阻力位	支持位
	中性	阻力位1 7.2490 阻力位2 7.2626	支持位1 7.1716 支持位2 7.1444

- 內地經濟增長步伐未穩，中央有望繼續推出支持經濟措施，或支持人民幣持續穩定。美元兌人民幣短線支持位為3月25日低位7.194，阻力位去年11月16日高位7.261
- 人民幣兌美元續靠穩，收市接近無升跌報7.239。環球銀行間金融電信協會數據顯示，3月涉及人民幣的交易比例升至4.7%，自去年11月以來，人民幣保持為全球第四大交易貨幣
- 美國財政部數據顯示，中國持有的美國國債減少227億美元至7,750億美元，降至去年10月以來的最低水平
- 人民銀行表示，堅持人民幣匯率主要由市場決定，同時堅決對順周期行為進行糾偏，要防範人民幣匯率超調風險。此外，人行等監管部門聯合發文稱，將優化境內外銀行卡在商業領域支付服務

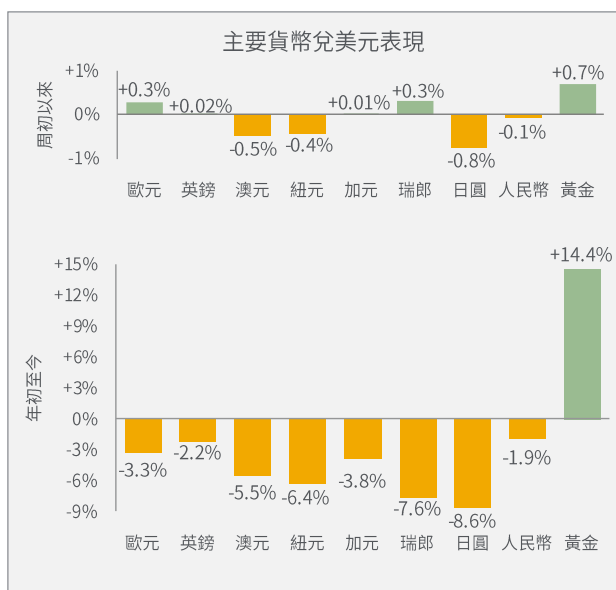


資料來源：彭博、大新銀行。

本星期重要財經事項

日期	經濟體系	事件	結果	預期	前值
4月15日	中國內地	4月一年期中期借貸便利利率	2.50%	2.50%	2.50%
4月15日	美國	2月零售銷售按月變化	0.7%	0.4%	0.9%
4月16日	中國內地	第一季經濟按年變化	5.30%	4.8%	5.2%
4月16日	中國內地	首季固定資產投資按年變化	4.5%	4.0%	4.2%
4月16日	英國	2月失業率	4.2%	4.0%	4.0%
4月16日	德國	4月 ZEW 經濟景氣指數	-79.2	-76.0	-80.5
4月16日	加拿大	3月消費物價指數按年變化	2.9%	2.9%	2.8%
4月16日	美國	3月工業生產按月變化	0.4%	0.4%	0.4%
4月17日	紐西蘭	第一季消費物價指數按季變化	0.6%	0.6%	0.5%
4月17日	英國	3月消費物價指數按年變化	3.2%	3.1%	3.4%
4月17日	澳洲	3月失業率	3.8%	3.9%	3.7%
4月18日	香港	3月失業率	-	2.9%	2.9%
4月18日	美國	3月領先經濟指標按月變化	-	-0.1%	0.1%
4月19日	日本	3月消費物價指數按年變化	-	2.8%	2.8%
4月19日	英國	3月零售銷售按月變化	-	0.3%	0.0%

貨幣走勢與央行利率



數據截至上一個交易日

	最新	市場預測 (中位數)			
		24年第二季	24年第三季	24年第四季	25年第一季
聯儲局	5.50%	5.35%	5.00%	4.65%	4.30%
歐洲央行	4.00%	3.75%	3.50%	3.00%	2.75%
英倫銀行	5.25%	5.10%	4.70%	4.30%	3.90%
澳洲儲備銀行	4.35%	4.35%	4.20%	4.00%	3.70%
紐西蘭儲備銀行	5.50%	5.45%	5.25%	4.85%	4.45%
加拿大銀行	5.00%	4.75%	4.50%	4.00%	3.75%
瑞士國家銀行	1.50%	1.25%	1.00%	1.00%	1.00%
日本銀行	0.10%				
人民銀行	3.45%				

	美國聯儲局	歐洲央行	英倫銀行	澳洲儲備銀行	紐西蘭儲備銀行	加拿大銀行	瑞士國家銀行	日本銀行
最新政策利率	5.50%	4.00%	5.25%	4.35%	5.50%	5.00%	1.50%	0.10%
貨幣政策會議								
2024年4月		4月11日			4月10日	4月10日		4月26日
2024年5月	5月1日		5月9日	5月7日	5月22日			
2024年6月	6月12日	6月6日	6月20日	6月18日		6月5日	6月20日	6月14日

技術指標與觀點闡釋

「阻力位」、「支持位」指過去不同時間造出的盤中或收市匯率高位和低位，或不同日數的收市匯率移動平均值，並非對未來匯率變動的預測。

「觀點」代表我們對相關匯率短期內（一般指數天至數星期）潛在走勢的看法，主要參考相關匯率近期的走勢以及可能影響其走勢的相關消息。

- 「偏好」代表相關匯率短期內向上機會較大。
- 「中性/偏好」代表相關匯率短期內向上機會大於向下。
- 「中性」代表相關匯率短期內向上或向下的機會大致相若。
- 「中性/偏淡」代表相關匯率短期內向下機會大於向上。
- 「偏淡」代表相關匯率短期內向下機會較大。

資料來源：彭博、大新銀行。

大新銀行經濟研究及投資策略部

黃世康
高級市場策略師

莫靄欣
市場策略師

除非情況另有所指，否則本文件只提供一般參考性資訊，本文件並沒有考慮投資者的個別需要及狀況。此外，雖然本文件內容所載資料取自獲相信為可靠的資料，但大新銀行有限公司（「本行」）並未就有關資料進行獨立核對。本行不能擔保本文件之任何資料、推測或意見或任何此等推測或意見之基礎的公正性、準確性、完整性或精確性，亦在沒有欺詐、疏忽及故意失責的情況下不會承擔任何法律責任。本行有權修改本文件的內容資料而毋須另作通知。任何人因使用或依賴本文件所提供的資料而引致的任何損失，本行概不負責。除非情況另有所指，本文件並不構成對任何人就申請或購買任何投資產品或其他投資，及與產品或投資有關之任何期權、期貨或衍生工具或任何交易作出招攬、邀請或建議，亦不構成對未來單位價格變動的任何預測。本文件所提及之投資項目未必適合所有投資者。投資者必須根據其各自的投資目的及經驗、財務狀況、風險承受能力及其他需要作出投資決定。如有需要，投資者請尋求獨立專業意見。

投資涉及風險。有關未來之陳述有可能不會實現，及投資者請了解有關產品或其他投資如果有任何收益，均有機會變動。投資之價值及任何收入均可升可跌，甚至可能會變成毫無價值。過往表現並不代表將來之表現。投資可能出現虧損。外幣匯率可能有損本文件中所提及的產品（如有）、或其他投資之價值、價格或收入。投資者在投資前應考慮稅項對該投資之影響，及應根據個別情況向獨立稅項專家尋求稅務意見。本文件並不是指出本文件內提及之產品（如有）、或投資項目可能涉及的所有風險。投資者作出任何投資決定前，敬請細閱及明白該等投資的所有銷售文件，包括但不限於其所列載的風險披露聲明及風險警告。

除非作者表明有關觀點來自本行，否則有關意見僅代表該作者之個人觀點。

本行及其聯繫公司可隨時就本文件中提及的產品（如有）或投資進行買賣、從交易獲利、收取經紀佣金及費用、持有或充當市場莊家或顧問、經紀或銀行家。

本文件由本行於香港刊發，只供收件人閱覽。本文件及其全部或部份內容不得翻印或作進一步刊發。

本文件並未經香港證券及期貨事務監察委員會或任何其他香港的監管機構審核。