

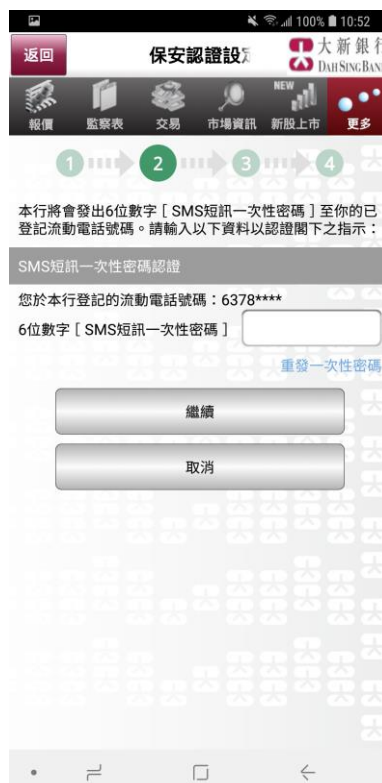
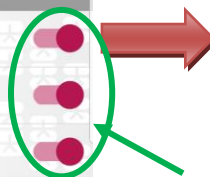
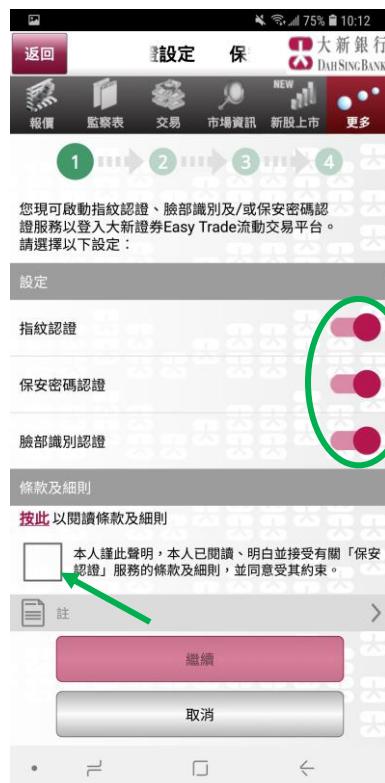
大新流動證券服務 - 保安認證

啟動



1. 登入大新流動證券服務

2. 在「更多」頁面裡選擇「保安認證設定」



3. 於「設定」項中，啟動指紋 / Touch ID / Face ID 認證、臉部識別及/或保安密碼認證服務

4. 在閱讀條款及細則後，於「條款及細則」項中，剔選接受有關條款及細則，然後按「繼續」

5. 輸入6位數字 SMS 短訊一次性密碼 (此一次性密碼會發送至閣下於本行登記之流動電話號碼)，然後按「繼續」

指紋 / Touch ID



Face ID / 臉部識別



6. 啟用方式

如啟用了以指紋 / 認證作登入:

請輕觸手機上的指紋傳感器來驗證您登記於您的手機的指紋以登入

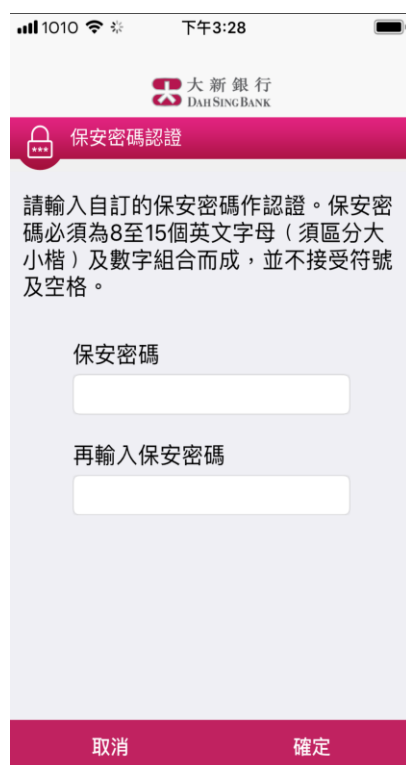
如啟用了以Face ID認證 / 臉部識別作登入:

請注視流動裝置上之鏡頭來驗證您登記於您手機的Face ID / 面貌特徵以登入

如啟用了以保安密碼認證作登入:

請輸入您所設定的保安密碼及按「確定」來進行保安密碼驗證以登入

保安密碼





7. 登記已完成！您現可使用已啟動的保安認證方式登入大新流動證券服務。

您可於「保安認證設定」頁面查看或更改您的保安認證服務設定。